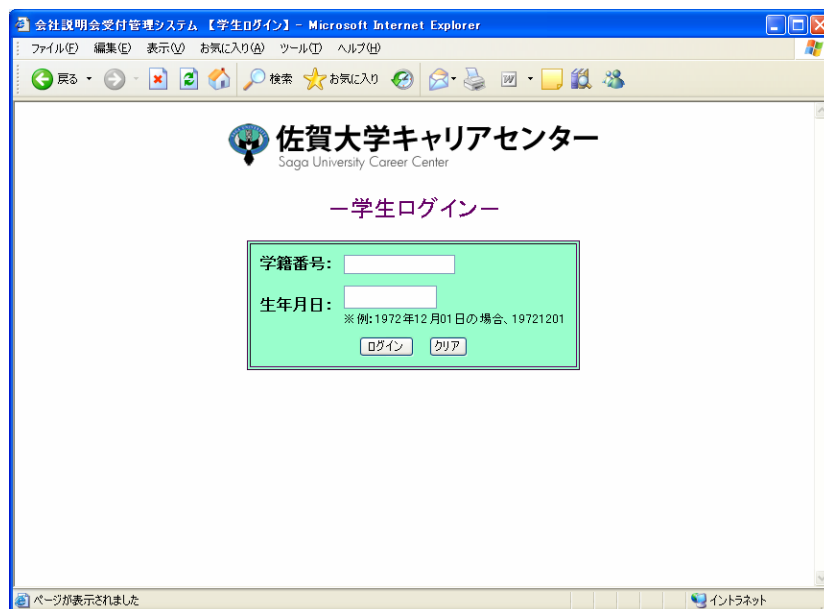
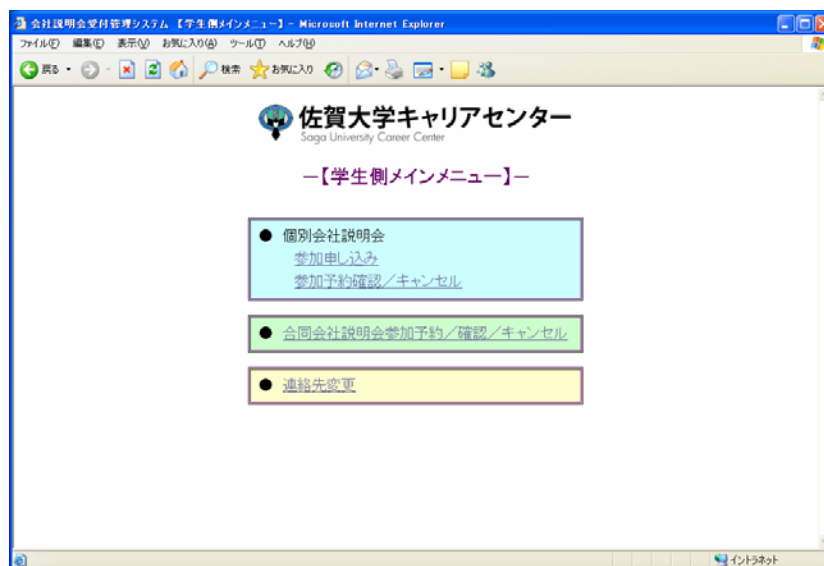


1 学生ログイン

1. 以下のようなログイン画面が表示されます。学籍番号と生年月日を入力してください。



2. ログインに成功すると、メインメニュー画面が表示されます。一度ログインすると、WWWブラウザを閉じるまでログイン状態となります。



※操作をしない時間が、2分間以上続いた場合は自動的にログアウトします。
その場合、別の学生機能画面に移動するとログイン画面が表示されます。

2 合同会社説明会の参加予約

ここでは合同会社説明会の参加申し込み方法、および申し込みキャンセルの方法について説明します。

(1)メインメニュー画面より「合同会社説明会参加予約／確認／キャンセル」をクリックします。

(2)以下のような合同会社説明会 開催情報一覧画面が表示されます。

その年に行われる合同会社説明会（開催情報）が開催番号順で表示されます。

表示条件を設定します。
「再表示」ボタンを押すと、条件に従って一覧が表示されます。

開催番号をクリックすると詳細画面が表示されます。

佐賀大学キャリアセンター
Saga University Career Center

—【合同会社説明会 開催情報一覧】—

開催年: 2010年 予約不可・開催済みを除く 再表示

5件あります

開催番号	開催日時	場所	ブース数	参加企業数	開催・予約状況
201001120930-01	2010/01/12 09:30 ~ 12:30	大学会館多目的ホール	18	18 (4)	開催を終了しました
201001121330-01	2010/01/12 13:30 ~ 16:30	大学会館多目的ホール	18	17 (2)	開催を終了しました
201003010900-01	2010/03/01 09:00 ~ 12:00	大学会館多目的ホール	10	3 (3)	参加申し込み済みです
201003011300-01	2010/03/01 13:00 ~ 16:00	大学会館多目的ホール		1 (0)	参加申し込みできます
201003020900-01	2010/03/02 09:00 ~ 12:00	大学会館多目的ホール	18	0 (0)	受付準備中です

※参加企業数の括弧内の数字は、参加申し込みをキャンセルした企業数を意味します
※色の項目は参加申し込み済みを意味します
※色の項目は参加申し込みができないことを意味します
※色の項目は開催終了を意味します

説明会に参加予約している企業数が表示されます。
(括弧内は予約をキャンセルした企業数です。)

開催状況や参加予約の状況が表示されます。

※開催年は1年前から翌年までのいずれかを指定できます。

※開催状況が「開催済み」、「受付準備中」、「受付終了」となっている開催情報については、参加予約を行うことはできません。

(3)開催番号をクリックすると、以下のような開催情報詳細催情報画面が表示されます。

開催情報の詳細な内容が表示されます。

今回は見取図の参照はできません。

説明会に参加したい企業にチェックを入れます。

全てのチェックのON/OFFができます。

企業の詳細情報を参照できます

開催番号	201003010900-01	開催・受付状況	申し込み済みです
開催日時	2010/03/01 09:00 ~ 12:00	申し込み受付期間	2010/02/21 ~ 2010/02/28
ブース数	10	見取図	見取図はこちらをクリック
場所	大学会館多目的ホール	※見取図がある場合は、各ブースの配置を参照できます	

3件の参加企業があります (参加申し込みをキャンセルした企業が3件あります)

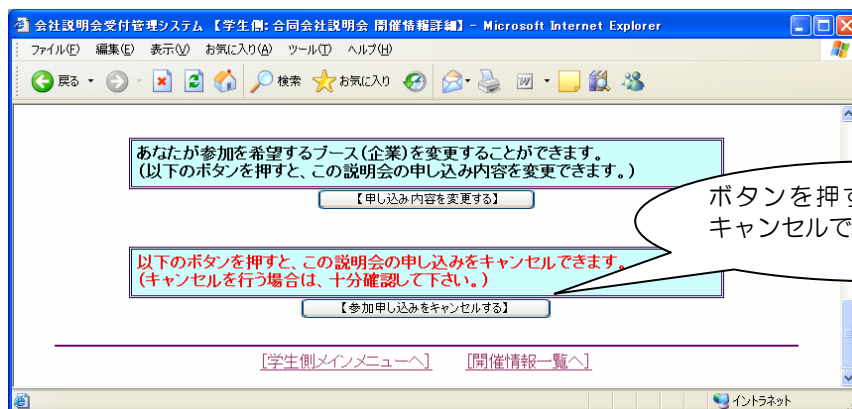
参加希望	ブース番号	企業名
<input checked="" type="checkbox"/>	1	株式会社 テスト事業所
<input type="checkbox"/>	2	空き
<input type="checkbox"/>	3	有限会社 テストサービス
<input type="checkbox"/>	4	空き

この画面では、選択した開催情報の詳細な情報と、現在参加予約している企業の一覧が表示されます。合同会社説明会に参加予約を行う場合は、参加を希望する企業（ブース）にチェックを入れ、画面下側に表示されている[この説明会に参加を申し込む]ボタンをクリックします。

- ※参加予約をキャンセルした企業を表示させたい場合は、「参加予約をキャンセルした企業も表示」にチェックして[再表示]ボタンをクリックしてください。
- ※企業名をクリックすると、その企業の詳細な情報を参照することができます。
- ※開催状況が「開催済み」「受付準備中」「受付終了」の場合は、参加予約を行うことはできません。
- ※申し込みの内容は、開催情報一覧からこの画面をもう1度表示させることで確認することができます。この場合、申し込みの内容（参加希望の企業）を変更することができます。

(補足) 参加予約のキャンセル

開催情報詳細画面では、参加申し込みのキャンセルを行うことができます。開催情報一覧画面で、参加予約済みの開催番号をクリックすると、開催情報詳細画面の下側に、[参加申し込みキャンセル]ボタンが表示されます。参加申し込みをキャンセルしたい場合は、このボタンを押してください。



※参加申し込みのキャンセルは、取り消しできませんので、十分に確認して行ってください。